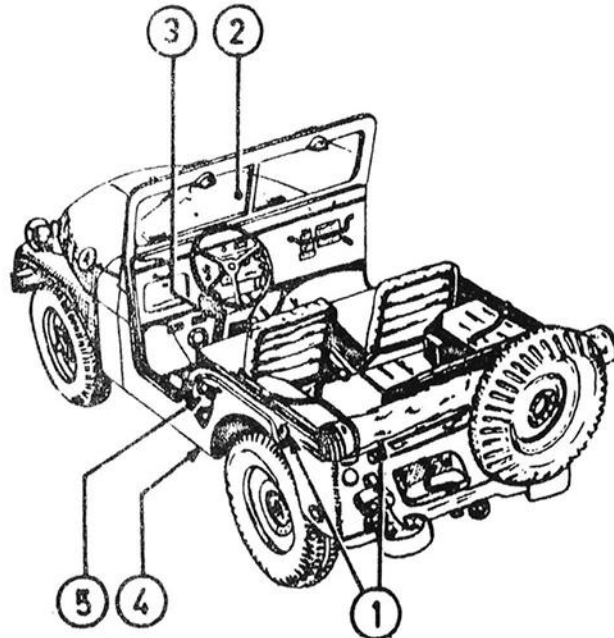
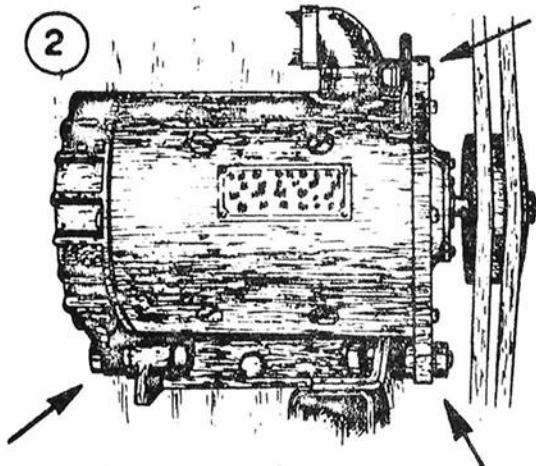


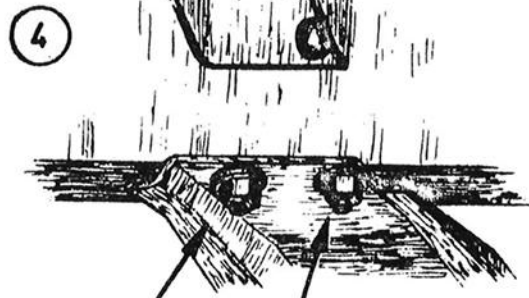
ONDERHOUDS INDICATEURS NEKAF JEEP M 38 A1



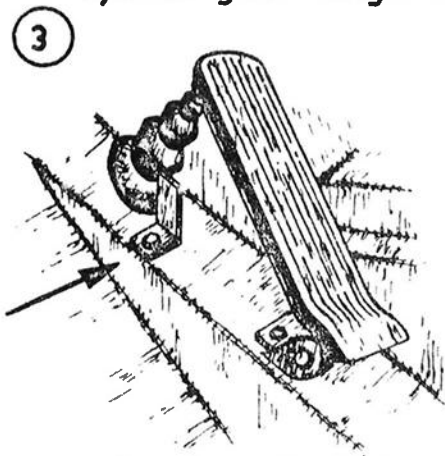
- ① Zit het zeiltje naar behoren opgevouwen onder de achterbank (NIET oprollen als op tekening is aangegeven) en zijn de steunstangetjes op de juiste plaats bevestigd?



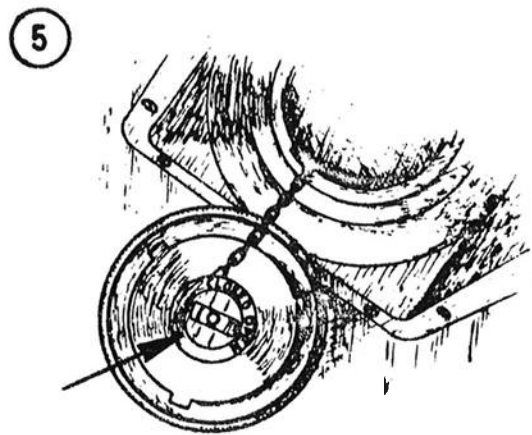
Zijn de bevestigingsbouten van de dynamo goed aangedraaid?



Zitten de bevestigingsbouten van de chassisdwarsbalk goed vast?



Is het beugeltje onder het gaspedaal na de inrijperiode (3000 km) verwijderd?



Staat het ontluchtingsvleugeltje op de benzine-tank-dop in geopende stand?



ONDERHOUDS-INDICATEURS

JEEP NEKAF

1. is de bekleding van de stoelen heel en zitten de stoelen vast;
2. zijn de opsluitplaatjes van de achterbank aanwezig;
3. hangt er geen bedrading onder het dashboard los;
4. is het pedaalrubber aanwezig en in goede staat;
5. is de vrije slag koppelingspedaal minimaal $2\frac{1}{2}$ cm;
6. is de vrije slag rempedaal 1 cm;
7. is de remdruk goed (niet "verend");
8. werkt het handgas goed;
9. zit de stuurkolom vast in beugel;
10. is er voldoende remvloeistof aanwezig;
11. zijn de motorkaphaken heel en goed vastgedraaid;
12. is de "snorkelklep" niet ontzet en zit deze vast;
13. is de ontstorings "S" aangebracht;
14. zijn de boutjes stroomverdeler aanwezig;
15. is de spanning van de V-riemen goed (speling $2\frac{1}{2}$ cm);
16. zit de dynamo vast;
17. is de stroomspanningsregelaar verzegeld;
18. is de steun van de oliefilter niet gescheurd;
19. is het steuntje van het oliedruk-element niet gescheurd;
20. is het centreerplaatje van de oliepeilstok aanwezig;
21. zitten de bougies en bougiekabels vast;
22. zitten alle buitenkabels (choke - handgas - carterventilatie) vast;
23. zijn de doorvoerrubbers, kabels en leidingen heel;
24. zitten de black-out lampjes vast;
25. zijn de radiateurslangen niet gebarsten, lek vrij en zitten de klemmen vast;
26. is de benzinepomp-handbediening werking goed;
27. is er geen benzinelekkage aan de leidingen;
28. lekt de uitlaat op het spruitstuk niet;
29. is de motorolie op peil;
30. werkt de oliedrukmeter;
31. werkt de ampèremeter;
32. werkt de temperatuurmeter;
33. werkt de benzinemeter;
34. zitten alle schakelaars vast;
35. werkt instrumenten verlichting;
36. is stopcontact dashboard in orde en veert het centrale contact (stift);
37. lekt de ruitenwiskraan niet en is de slang lang genoeg;
38. is de luchtfilter slang heel en klemmen vast;
39. is de luchtfilterolie schoon en op peil;
40. is de handrempal en tandheugel in goede staat;
41. is de handremtrekveer aanwezig;
42. is het afdichtrubber van de batterijbakdeksel aanwezig;
43. is de handrem goed afgesteld; (5 klikken)
44. is het electrolyt op peil; (1 cm boven de platen)
45. zijn de vuldoppen heel en gaatjes open;
46. zijn de batterijen en batterijbakken schoon;
47. zijn de accupoolklemmen diep genoeg bevestigd en ingevet;
48. is de oliekansmering uitgevoerd;
49. is de waarde aanduiding aanwezig; (.)
50. is het chassisnummer wit en omljnd;
51. is de juiste radiateurdop aanwezig;
52. rubber radiateurring aanwezig en heel;
53. is, indien antivries aanwezig, de aanduiding juist;
54. is de koelvloeistof op peil en schoon;
55. zitten de voorruit haken vast;
56. zitten de carrosseriebouten vast;
57. zitten de bouten versnellingsbakbrug vast;
58. zit het stuurhuis vast;
59. zijn de koplampen juist gericht;
60. is de carrosserie niet gedeukt of gescheurd;
61. zijn de vlaggestokhouders aanwezig;

62. zijn de banden niet versleten of gescheurd;
63. is de bandenspanning juist en zijn ventieldoppen aanwezig;
64. zijn de wielmoeren blank en draaiende bouten licht ingevet;
65. is de benzinezeef in tankhals aanwezig;
66. is de benzinetankdop vast dmv ketting;
67. zijn alle zeilen heel;
68. is het benzineblik gevuld;
69. zitten de kruiskoppelingen vast;
70. zijn alle olieniveaux in orde;
71. zijn vul-, niveau- en aftappluggen rood omrand;
72. zijn alle vetnippels blank en rood omrand;
73. zijn reflectoren aanwezig;
74. zijn geverfde delen niet met kero of olie behandeld;
75. zijn de toebehoren aanwezig en in orde;
76. zijn de remleidingenklemmen op voor- en achterbrug aanwezig;
77. zijn de opschriften aanwezig **van** (.)
 - a. bandenspanning
 - b. onderdeel (voor en achter)
 - c. 1 LK embleem (voor en achter)
 - d. Ned.vlag 2x (afgedekt met vernis)
 - e. vlakken colonne-aanduiding (3x met schoolbordverf)
78. is er geen lekkage bij de hoofdremcilinder;
79. zijn de spiegels bruikbaar;
80. brandt de gehele verlichting;
81. is het glaasje van de kentekenplaatverlichting schoon en zit het vast.

Opmerking: De met (.) gemerkte punten zijn geen technische onvolkomenheden. Deze punten zijn genoteerd uit praktische overweging.